
9. DEMONSTRAÇÕES FINANCEIRAS



h
Luz
#


M.J.
 29/12/13


Balço Analítico - Activo
 (Em 31/12/2013)

(valores em Euros)

Contas		N			N-1 (Reexpresso)
Código	Designação	Activo Bruto	Amortizações Ajustamentos	Activo Líquido	Activo Líquido
	Imobilizado				
	Imobilizações corpóreas				
421	Terrenos e recursos naturais	132.849,96	0,00	132.849,96	132.849,96
422	Edifícios e outras construções	50.931.463,14	7.163.796,05	43.767.667,09	45.385.343,08
423	Equipamento básico	51.563.279,29	41.008.754,96	10.554.524,33	15.091.213,05
424	Equipamento de transporte	139.526,09	133.733,58	5.792,51	2.832,69
425	Ferramentas e utensílios	8.560,06	5.766,60	2.793,46	1.904,98
426	Equipamento administrativo	18.085.594,53	15.629.519,89	2.456.074,64	2.509.578,51
427	Taras e vasilhame	0,00	0,00	0,00	0,00
429	Outras imobilizações corpóreas	868.215,33	567.271,98	300.943,35	261.801,18
442	Imobilizações em curso de imob. corpóreas	724.770,99	0,00	724.770,99	754.847,90
448	Adiantamentos por conta imobilizações corpóreas	1.029.798,49	0,00	1.029.798,49	1.069.745,52
449	Adiantamentos por conta imobilizações incorpóreas	0,00	0,00	0,00	0,00
		123.484.057,88	64.508.843,06	58.975.214,82	65.210.116,87
	Investimentos financeiros				
411	Partes de capital	0,00	0,00	0,00	0,00
412	Obrigações e títulos de participação	0,00	0,00	0,00	0,00
414	Investimentos em imóveis	0,00	0,00	0,00	0,00
415	Outras aplicações de tesouraria	3.221,00	0,00	3.221,00	3.221,00
441	Imobilizações em curso de investim. financeiros	0,00	0,00	0,00	0,00
447	Adiantamentos por conta de investim. financ.	0,00	0,00	0,00	0,00
		3.221,00	0,00	3.221,00	3.221,00
	Circulante				
	Existências				
36	Materias Primas, Subsidiárias e de Consumo	2.380.725,15	0,00	2.380.725,15	3.396.336,27
		2.380.725,15	0,00	2.380.725,15	3.396.336,27
	Dívidas de terceiros (c.p.)				
28	Empréstimos concedidos	0,00	0,00	0,00	0,00
211	Clientes c/c	13.841.504,52	0,00	13.841.504,52	14.235.093,88
213	Utentes c/c	0,00	0,00	0,00	0,00
215	Instituições do Ministério da Saúde	74.174.560,85	0,00	74.174.560,85	69.974.745,94
218	Cientes e utentes de cobrança duvidosa	4.005.646,35	3.869.976,01	135.670,34	108.840,67
226	Adiantamentos a fornecedores	12.467,50	0,00	12.467,50	15.738,13
2616	Adiantamentos a fornecedores de imobilizado	0,00	0,00	0,00	0,00
24	Estado e outros entes públicos	1.064.163,18	0,00	1.064.163,18	3.035.152,48
20	Outros devedores	1.984.595,12	0,00	1.984.595,12	1.116.209,75
		95.082.937,52	3.869.976,01	91.212.961,51	88.485.780,85
	Títulos negociáveis				
18	Outras aplicações de tesouraria	0,00	0,00	0,00	0,00
		0,00	0,00	0,00	0,00
	Depósitos bancários e caixa				
13	Contas no Tesouro	21.179.187,40	0,00	21.179.187,40	10.098.764,72
12	Depósitos em instituições financeiras	53.585,58	0,00	53.585,58	140.014,28
11	Caixa	3.648,97	0,00	3.648,97	6.366,13
		21.236.421,95	0,00	21.236.421,95	10.245.145,13
	Acréscimos e diferimentos				
271	Acréscimos de proveitos	71.733.893,67	0,00	71.733.893,67	58.886.952,97
272	Custos diferidos	2.557,21	0,00	2.557,21	38.596,23
	Activos por Impostos diferidos	1.177.072,00	0,00	1.177.072,00	1.860.153,33
		72.913.522,88	0,00	72.913.522,88	60.785.702,53
	Total de amortizações		64.508.843,06	64.508.843,06	58.228.969,00
	Total de provisões		3.869.976,01	3.869.976,01	4.130.225,37
	Total do activo	315.100.886,38	68.378.819,07	246.722.067,31	228.126.302,65

ENTIDADE PÚBLICA EMPRESARIAL REGISTADA NA CONSERV. REG.COMERCIAL COM Nº. 608 382 261, CAPITAL SOCIAL DE 30 000 000,00€


h


Balanço Analítico - Passivo
(Em 31/12/2013)


(Valores em Euro)


Contas		Exercicios	
Código	Designação	N	N-1 (Reexpresso)
	Fundos Próprios		
51	Património	39.900.000,00	39.900.000,00
56	Reservas de reavaliação	0,00	0,00
		39.900.000,00	39.900.000,00
	Reservas:		
571	Reservas Legais	13.385.298,22	12.994.050,70
572	Reservas Estatutárias	23.657.247,65	22.874.752,63
575	Subsídios	46.654.101,68	46.654.101,68
576	Doações	2.834.127,77	2.647.314,11
577	Reservas decorrentes Transf. Activos	533.713,75	533.713,75
		87.064.489,07	85.703.932,87
58	Resultados transitados:	-41.186.985,13	-41.969.480,15
66	Resultados Líquidos do Período	3.633.262,15	1.956.237,56
		89.410.766,09	85.590.690,28
	Total de Fundos Próprios	89.410.766,09	85.590.690,28
	Passivo:		
291	Provisões para cobrança duvidosa		0,00
292	Provisões para riscos e encargos	556.687,00	154.222,20
		556.687,00	154.222,20
	Dívidas a terceiros - Curto prazo:		
219	Adiantamentos de clientes, utentes e Inst. MS	66.225.204,46	47.784.622,53
221	Fornecedores, c/c	10.610.639,28	13.910.620,49
228	Fornecedores - Facturas em recepção e conferência	94.979,04	200.379,02
23	Empréstimos obtidos	0,00	0,00
261	Fornecedores do Imobilizado, c/c	268.243,38	499.350,91
24	Estado e outros entes públicos	1.982.368,57	1.630.944,33
262...	Outros credores	415.165,90	1.497.934,03
		79.596.600,63	65.533.851,31
	Acréscimos e diferimentos:		
273	Acréscimos de custos	69.678.846,09	69.812.053,42
274	Proveitos diferidos	7.479.187,50	7.035.485,44
		77.158.013,59	76.847.538,86
	Total do passivo	157.311.301,22	142.535.812,37
	Total dos fundos próprios e do passivo	246.722.067,31	228.126.302,65


ENTIDADE PÚBLICA EMPRESARIAL FISCALMENTE AUTÓNOMA DO I.P.O. PORTO, N.º 509 362 296, CAPITAL SOCIAL L.º 39 000 000,00€


O Responsável:

Marcelo Pedro R. Coelho TOG nº 79188


O Conselho Administração:

Presidente: 

Diretora Clínica: 

Enfermeira Diretora: 

Vogal: 

Vogal: 


Demonstração dos Resultados por Natureza
(em 31/12/2013)

(Valores em Euros)

Contas		Exercícios			
Código	Designação	N		N-1	
Custos e Perdas					
61	Custo Merc. Vendidas e Materias Consumidas				
	Mercadorias				
	Matérias de consumo	42.870.673,30	42.870.673,30	44.694.219,43	44.694.219,43
62	Fornecimentos e serviços externos	12.911.900,81	12.911.900,81	13.310.721,67	13.310.721,67
	Custos com pessoal				
641+642	Remunerações	42.818.951,93		42.505.032,46	
645	Encargos sociais	9.092.814,73		7.774.347,50	
643 + 644	Pensões	139.018,21		131.302,76	
646+647+648+649	Outros	397.924,61	52.448.709,48	508.547,18	50.919.229,90
	Transf. correntes conc.Prest. Sociais				
66	Amortizações do exercício	7.589.101,86	7.589.101,86	6.800.170,10	6.800.170,10
67	Provisões do exercício	566.827,97	566.827,97	2.526.168,22	2.526.168,22
68	Outros custos e perdas operacionais	94.148,32	94.148,32	140.726,62	140.726,62
	(A).....		116.481.361,74		118.391.235,94
68	Custos e perdas financeiras	3.015,42	3.015,42	10.080,58	10.080,58
	(C).....		116.484.377,16		118.401.316,52
69	Custos e perdas extraordinárias	1.133.865,32	1.133.865,32	1.896.421,44	1.896.421,44
	(E).....		117.618.242,48		120.297.737,98
86	Impostos sobre o rendimento do exercício		751.540,52		919.217,12
	(G).....		118.369.783,00		121.216.955,08
88	Resultado Líquido do Período		3.633.262,15		1.956.237,58
			122.003.045,15		123.173.192,64
Proveitos e ganhos					
71	Vendas e prestações de serviços				
711	Vendas	3.423,51		2.853,23	
712	Prestações de serviços	109.813.232,67	109.816.656,18	113.022.483,82	113.025.337,05
73	Proveitos suplementares	121.011,86		123.705,61	
74	Transferências e subsídios correntes obtidos				
742	Transferências correntes obtidas			0,00	
743	Subsídios correntes obtidos	228.046,86		128.355,67	
749	De outras entidades	987.258,13		1.040.363,32	
76	Outros proveitos e ganhos operacionais	4.622.900,71	5.959.217,56	1.591.444,76	2.883.869,36
	(B).....		115.775.873,74		115.909.206,41
78	Proveitos e ganhos financeiros	340.718,94	340.718,94	866.117,46	866.117,46
	(D).....		116.116.592,68		116.775.323,87
79	Proveitos e ganhos extraordinários	5.886.452,47	5.886.452,47	6.397.868,77	6.397.868,77
	(F).....		122.003.045,15		123.173.192,64
RESUMO		N		N-1	
Resultados operacionais	(B) - (A)		-705.488,00		-2.482.029,53
Resultados financeiros	(D-B) - (C-A)		337.703,52		856.036,88
Resultados correntes	(D) - (C)		-367.784,48		-1.625.992,65
Resultados antes de impostos	(F) - (E)		4.384.802,67		2.875.454,68
Resultados líquidos do período	(F) - (G)		3.633.262,15		1.956.237,56

ENTIDADE PÚBLICA EMPRESARIAL REGISTRADA NA CONSERV. REG.COMERCIAL COM O Nº 806 982 290, CAPITAL SOCIAL DE 39 000 000,00€

O Responsável:


(Marcelo Pedro R. Carvalho TOC nº 79198)

O Conselho Administração:


Presidente:

Diretora Clínica:

Enfermeira Diretora:

Vogal:

Vogal:




Demonstração dos Fluxos de Caixa
(Em 31/12/2013)

(Valores em Euros)

Designação	Valor	
	2013	2012
Actividades Operacionais		
Recebimentos de clientes	115.920.915,81	133.589.470,50
Pagamentos a fornecedores	57.130.453,47	85.348.860,64
Pagamentos ao pessoal	52.567.750,01	48.079.144,29
<i>Fluxos gerados pelas operações</i>	6.222.712,33	171.465,57
Pagamento/recebimento do imposto sobre o rendimento	2.335.089,55	-2.121.240,70
Outros pagamentos/recebimentos relativos à actividade operacional	3.688.445,57	1.932.033,16
<i>Fluxos gerados antes das rubricas extraordinárias</i>	12.246.247,45	-17.741,97
Recebimentos relacionados com rubricas extraordinárias	47.013,18	4.882,29
Pagamentos relacionados com rubricas extraordinárias	153.577,83	136.012,44
Fluxos das Actividades Operacionais (1)	12.139.683,00	-148.872,12
Actividades de Investimento		
Recebimentos provenientes de:		
Subsídios ao Investimento		0,00
Imobilizações corpóreas		0,00
Imobilizações Incorpóreas		0,00
Juros e proveitos similares	308.321,00	830.063,84
Dividendos		0,00
Outros		0,00
Pagamentos respeitantes a:		
Investimentos financeiros		0,00
Imobilizações corpóreas	1.453.908,43	1.515.916,42
Imobilizações Incorpóreas		0,00
Outros		0,00
Fluxos das Actividades de Investimento (2)	-1.145.587,43	-685.852,58
Actividade de Financiamento		
Recebimentos provenientes de:		
Empréstimos obtidos		0,00
Aumentos de capital, prestações suplementares e prémios de emissão		0,00
Subsídios e doações	249,40	2.500,00
Venda de acções (quotas) próprias		0,00
Outros		0,00
Pagamentos respeitantes a:		
Empréstimos obtidos		0,00
Amortização de contratos de locação financeira		0,00
Juros e custos similares	3.068,15	9.393,41
Dividendos		0,00
Redução de capital e prestações suplementares		0,00
Aquisição de acções (quotas) próprias		0,00
Outros		0,00
Fluxos das Actividades de Financiamento (3)	-2.818,75	-6.893,41
Varição de caixa e seus equivalentes (4) = (1) + (2) + (3)	10.991.276,82	-841.618,11
Efeito das diferenças de câmbio		
Caixa e seus equivalentes no Início do período	10.245.145,13	11.086.763,24
Alteração do perímetro de consolidação (Aplicável apenas às contas consolidadas)		
Caixa e seus equivalentes no fim do período	21.236.421,95	10.245.145,13

ENTIDADE PÚBLICA EMPRESARIAL REGISTADA NA CONSERV. REG. COMERCIAL COM O N.º 506 362 269 , CAPITAL SOCIAL DE 30 000 000,00€

O Responsável:



(Marcelo Pedro R. Carneiro
TOC nº 79198)

O Conselho Administração:

Presidente:

Diretora Clínica:

Enfermeira Diretora:

Vogal:

Vogal:


Demonstração dos Resultados por Funções
(Em 31/12/2013)

(valores em euros)

DESCRIÇÃO	2013	2012
Vendas e Prestação de Serviços	109.816.656,18	113.025.337,05
Custos das Vendas e Prestação de Serviços	102.813.562,92	103.397.527,00
RESULTADOS BRUTOS	7.003.093,26	9.627.810,05
Outros proveitos e ganhos operacionais	12.162.659,41	10.126.222,31
Custos de distribuição	56.669,42	4.015,97
Custos administrativos	12.950.153,11	12.322.798,13
Outros custos e perdas operacionais	1.797.227,89	4.565.321,53
RESULTADOS OPERACIONAIS	4.361.702,25	2.861.896,73
Custo líquido de financiamento	23.100,42	13.557,95
Ganhos (perdas) em filiais e associadas		
Ganhos (perdas) em outros investimentos		
Resultados não usuais ou não frequentes		
RESULTADOS CORRENTES	4.384.802,67	2.875.454,68
Impostos sobre os resultados correntes	751.540,52	919.217,12
RESULTADOS CORRENTES APÓS IMPOSTOS	3.633.262,15	1.956.237,56
Resultados de operações em descontinuação		
Resultados extraordinários		
Impostos sobre os resultados extraordinários		
Interesses minoritários		
Alterações das políticas contabilísticas		
RESULTADOS LÍQUIDOS	3.633.262,15	1.956.237,56

ENTIDADE PÚBLICA EMPRESARIAL REGISTADA NA CONSERV. REG. COMERCIAL COM N.º 506 382 299, CAPITAL SOCIAL DE 99 000 000,00€

O Responsável:



(Marcelo Pedro R. Carvalho TOC n.º 79198)

O Conselho Administração:

Presidente:

Diretora Clínica:

Enfermeira Diretora:

Vogal:

Vogal:

